










# pcam 30PTZ

2 maxi LEDs |  $\varnothing$  28-PTZ mm  
Rotation 360°, inclinaison 180°

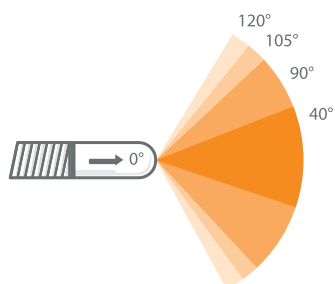
## CAMÉRA D'INSPECTION VISUELLE DE CANALISATION

Notre caméra d'inspection PCAM-30PTZ est équipée d'un capteur Sony CMOS d'une qualité FULL HD. Elle est destinée à l'inspection de canalisations et de tuyauteries industrielles dans de nombreux secteurs tels que la pétrochimie, le nucléaire, le pharmaceutique, etc. Sa tête rotative à 360°, son inclinaison à 180°, sa mise au point automatique et sa qualité d'image de plus de 2 millions de pixels, vous permettent de réaliser facilement des inspections de soudures, des recherches de corps étrangers ou de fuites, à partir du diamètre 40mm jusqu'au diamètre 300mm.



 <p>Canalisation <math>\varnothing</math> 40 à <math>\varnothing</math> 300mm</p>	 <p>IP68 Étanche IP68</p>	 <p>2 maxi LEDs blanches</p>
 <p>Centreur universel ajustable <math>\varnothing</math> 90 à <math>\varnothing</math> 200mm</p>	 <p>Autonomie 4h Recharge 4h</p>	 <p>Longueur 30m de jonc + compteur métrique</p>
 <p>Stockage Carte SD et USB stick</p>	 <p>Éditeur texte en option</p>	 <p>Enregistrement audio microphone</p>


- > Direction de vue : 0°
- > Champ de vision : 90°



## Les données techniques

Tête de caméra	
Diamètre caméra	ø 28mm-PTZ mm   IP68
Direction de vue	0°
Champ de vision	90°
Éclairage	2 maxi LEDs blanches
Longueur de câble	
Jonc	30m avec compteur métrique
Système	
Capture	Photo et vidéo
Format	JPEG - AVI
Stockage	Carte SD 64 Go   max. 250 Go
Audio	Enregistrement via microphone + micro-casque
Télécommande	
	Oui
Centreur	
2 centreurs	ø 40mm + ø 80mm
Batterie	
Puissance	12 V
Autonomie	4h   recharge de 4h
Écran zoom x8	
Dimension	10,1 pouces + pare-soleil
Résolution	1280 x 800 pixels
Interface	Français, anglais - sortie HDMI
Clavier	
Type de langue	AZERTY - français
Interface	USB
Valise	
Dimension	511 x 430 x 200mm
Matière	ABS + intérieur mousse découpée
Options	
Mode de livraison	
Clé USB et carte SD	1 carton : 505 x 419 x 180mm* * Les dimensions sont données à titre indicatif.

Touret de 120m  
+ télécommande



### Centreur ajustable

Le centreur ajustable permet l'inspection de canalisations allant du diamètre 90 au diamètre 200mm. Grâce à ses roulettes, la caméra est parfaitement positionnée au centre et offre une vision lumineuse de votre tuyauterie. Les roulettes teflon évitent les rayures à l'intérieur de vos tubes.



Garantie  
12 mois



Service SAV  
Nos ateliers à  
votre service



Notice d'utilisation  
PCAM-30PTZ

